

4. 노동

4-1 청년일자리 창출 대책

4-2 구직활동 지원

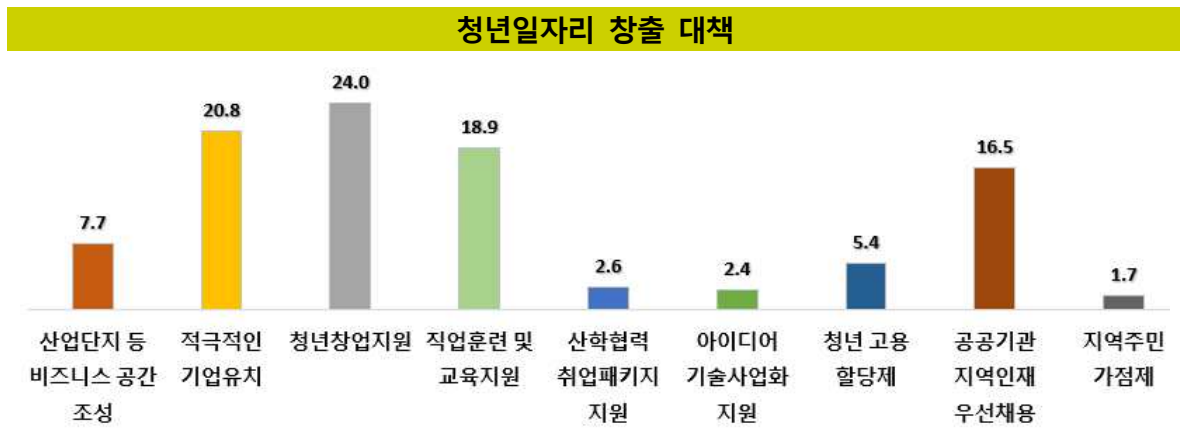
4-3 일자리 찾는 가장 좋은 방법

4-1 청년일자리 창출 대책

청년일자리 창출을 위해 「청년 창업지원」 24.0%

- 일자리 창출관련 정책 중 우선 투자해야할 사업은「청년창업 지원」 24.0%, 「적극적인 기업유치」 20.8%, 「직업훈련 및 교육지원사업」 18.9%순으로 나타남

- 청년으로 분류되는 15~29세 연령대에서는 「적극적인 기업유치」(27.3%)응답을 가장 우선해야한다고 응답하였고, 다음으로 「청년 창업지원」 24.6%, 「공공기관 지역인재 우선채용」(14.4%) 순으로 응답함. 30대에서는 「직업훈련 및 교육 지원」(22.4%)로 가장 높은 응답을 보였고, 「적극적인 기업유치」(21.6%), 「청년창업 지원」(20.2%)순으로 응답함.



[표 4-1] 청년일자리 창출 대책

(단위: %)

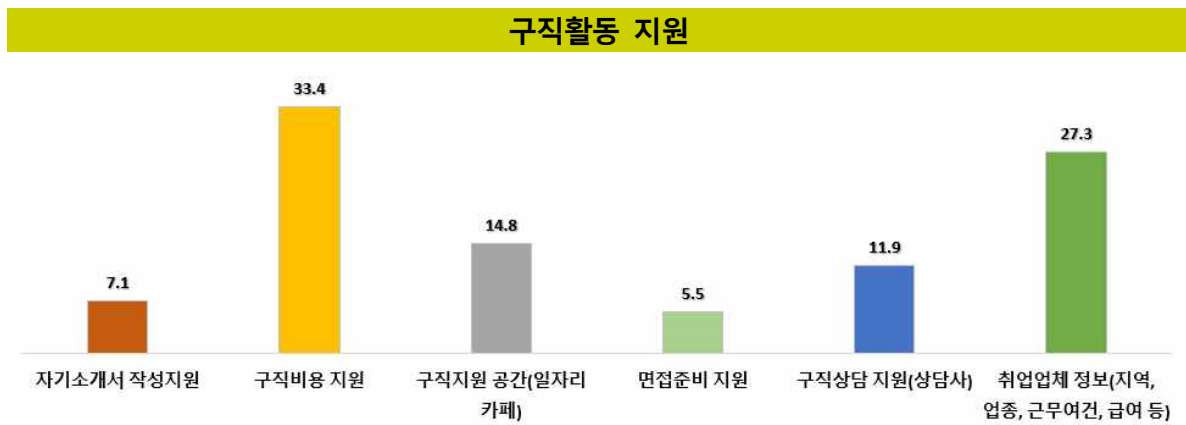
구분	계	산업단지 등 비즈니스 공간 조성	적극적인 기업유치	청년창업지원	직업훈련 및 교육지원	산학협력 취업패키지 지원	아이디어 기술사업화 지원	청년 고용 할당제	공공기관 지역인재 우선채용	지역주민 가점제	기타
2017년	100.0	4.9	35.3	15.3	24.4	1.9	2.2	2.1	13.5	-	0.4
2019년	100.0	7.7	20.8	24.0	18.9	2.6	2.4	5.4	16.5	1.7	
< 지역별 >											
중부권	100.0	11.5	20.5	24.0	19.9	2.3	3.3	7.1	8.6	2.7	
북부권	100.0	5.1	28.5	12.4	26.3	3.8	2.0	7.4	13.6	0.9	
서남부권	100.0	5.6	16.3	31.2	13.3	2.0	1.7	2.4	26.1	1.3	
< 성별 >											
남자	100.0	9.1	17.3	22.8	19.0	3.3	3.0	7.4	16.0	2.1	
여자	100.0	6.1	24.8	25.4	18.8	1.7	1.7	3.1	17.1	1.4	
< 연령별 >											
15~29세	100.0	2.0	27.3	24.6	13.4	2.6	1.5	14.2	14.4		
30~39세	100.0	3.5	21.6	20.2	22.4	3.7	2.5	6.3	19.8		
40~49세	100.0	15.7	18.9	23.7	19.6	2.5	4.9	3.7	9.0	1.9	
50~59세	100.0	9.5	20.1	21.5	22.0	3.0	1.6	5.2	14.5	2.5	
60세 이상	100.0	7.2	19.8	25.6	18.3	2.1	2.3	3.4	19.3	2.1	
65세 이상	100.0	6.4	20.5	26.1	18.2	2.4	1.7	3.2	19.5	2.0	

자료: 신안군 사회조사

4-2 구직활동 지원

구직 활동자에게 우선 필요한 지원은 「구직비용 지원」

- 구직 활동자에게 우선 필요한 지원은 「구직비용 지원」이 필요하다고 33.4% 응답함.
 - 연령이 높을수록 「구직비용 지원」에 대한 응답하는 경향이 있고, 응답자가 고학력일수록, 가구 소득이 증가할수록 「구직비용 지원」응답은 감소함.
 - 지역별로 중부권은 「구직비용 지원」 응답이 41.7%로 가장 높고, 북부권(27.9%)과 서남부권(36.4%)은 「취업 업체 정보」가 가장 높은 응답으로 조사됨.
 - 「구직비용 지원」은 남자(28.8%)보다 여자(38.5%)에서 더 높게 나타남.



[표 4-2] 구직활동 지원

(단위: %)

구 분	계	자기소개서 작성지원	구직비용 지원	구직지원 공간(일자리 카페)	면접준비 지원	구직상담 지원 (상담사)	취업업체 정보(지역, 업종, 근무여건, 급여 등)	기타
2017년	100.0	7.1	41.1	21.1	7.2	22.5	-	0.9
2019년	100.0	7.1	33.4	14.8	5.5	11.9	27.3	
< 지역별 >								
중부권	100.0	6.6	41.7	17.4	4.0	12.7	17.6	
북부권	100.0	10.0	18.0	19.7	4.0	20.4	27.9	
서남부권	100.0	5.8	34.9	9.3	7.9	5.8	36.4	
< 성별 >								
남자	100.0	8.5	28.8	14.2	6.5	13.5	28.4	
여자	100.0	5.5	38.5	15.5	4.3	10.1	26.0	
< 연령별 >								
15~29세	100.0	11.3	25.1	23.5	5.2	15.8	19.2	
30~39세	100.0	5.1	24.5	13.9	9.3	13.6	33.6	
40~49세	100.0	8.5	28.6	13.2	4.6	12.5	32.6	
50~59세	100.0	5.8	35.6	13.0	4.4	13.4	27.8	
60세 이상	100.0	6.6	37.3	13.9	5.5	9.9	26.8	
65세 이상	100.0	6.8	39.2	12.7	6.1	10.1	25.1	

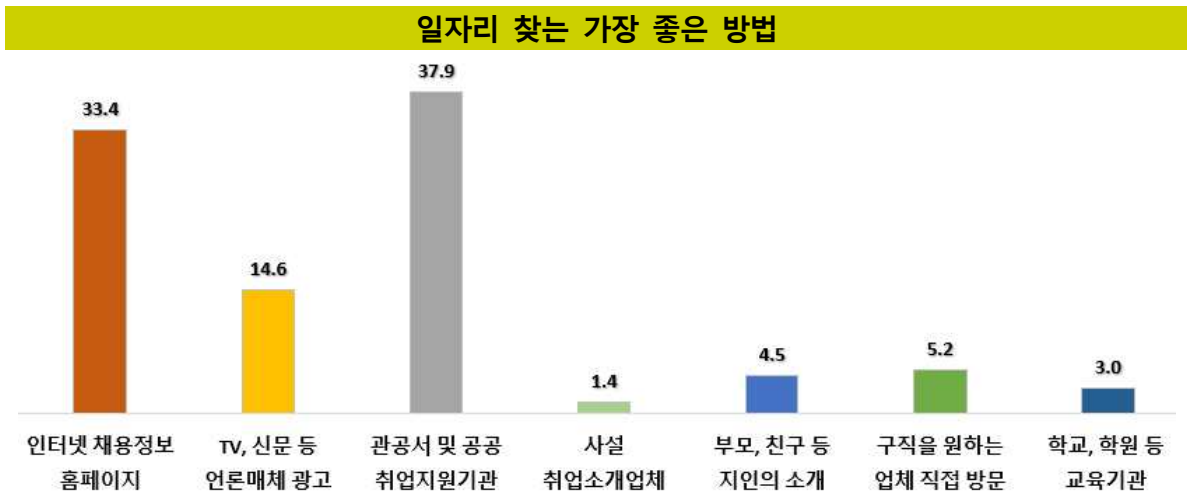
자료: 신안군 사회조사

4-3 일자리 찾는 가장 좋은 방법

일자리 찾는 가장 좋은 방법은 「관광서 및 공공 취업지원기관」

• 일자리 찾는 가장 좋은 방법으로 「관광서 및 공공 취업지원기관을 통해」 37.9% 「인터넷 채용정보 홈페이지」 33.4% 로 나타남.

- 남자는 「인터넷 채용정보 홈페이지」(38.1%) 응답이 가장 높고, 여자는 「관광서 및 공공 취업지원기관을 통해」 응답이 40.1%로 가장 높게 나타남.
- 연령이 높을수록, 학력이 낮을수록, 소득이 낮을수록 「관광서 및 공공 취업지원기관을 통해」 응답이 증가하는 경향이 있고, 반대로 연령이 낮을수록, 학력이 높을수록, 가구소득이 증가할수록 「인터넷 채용정보 홈페이지」 응답이 증가하는 경향을 보임.



[표 4-3] 일자리 찾는 가장 좋은 방법

(단위: %)

구 분	계	인터넷 채용정보 홈페이지	TV, 신문 등 언론매체 광고	관광서 및 공공 취업지원 기관	사실 취업소개 업체	부모, 친구 등 지인의 소개	구직을 원하는 업체 직접 방문	학교,학원 등 교육기관
2019년	100.0	33.4	14.6	37.9	1.4	4.5	5.2	3.0
< 지역 별 >								
중 부 권	100.0	32.3	15.3	36.3	2.1	4.7	6.6	2.7
북 부 권	100.0	24.6	23.2	32.9	2.2	6.1	5.0	6.0
서 남 부 권	100.0	39.9	8.5	42.7	0.3	3.3	3.9	1.3
< 성 별 >								
남 자	100.0	38.1	12.8	36.1	0.8	3.4	5.2	3.7
여 자	100.0	28.0	16.7	40.1	2.1	5.8	5.2	2.1
< 연령 별 >								
15 ~ 29 세	100.0	50.6	15.9	24.3	1.5		5.0	2.6
30 ~ 39 세	100.0	53.9	5.1	26.1	1.1	4.7	4.5	4.6
40 ~ 49 세	100.0	46.1	7.4	31.8		2.9	8.5	3.2
50 ~ 59 세	100.0	38.5	14.4	34.2	2.0	3.2	4.4	3.3
60세 이상	100.0	19.9	17.8	46.6	1.6	6.6	4.9	2.6
65세 이상	100.0	17.2	19.1	47.7	1.8	7.0	4.7	2.5

자료: 신안군 사회조사