

## 10 여가와 문화

### 1) 지역 문화행사 인지도 (공통)

**지역에서 개최되고 있는 문화행사 및 축제를 「알고 있다」 55.3%**

- 현재 거주하고 있는 지역에서 개최되고 있는 문화행사 및 축제를 「알고 있다」 라고 응답한 주민은 55.3%로 타나남
  - 지역별로 살펴보면, 중부권 48.2%, 북부권 75.0%, 서남부권 49.7%가 지역문화 축제를 「알고 있다」 로 나타남
  - 연령별로 살펴보면, 15~29세 50.1%, 30~39세 49.0%, 40~49세 67.1%, 50~59세 62.6%, 60세 이상 51.3%가 지역문화 축제를 「알고 있다」 로 나타남

〈그림 10-1〉 지역 문화행사 인지도



〈표 10-1〉 지역 문화행사 인지도

(단위: %)

	계	알고 있다	알고 있다		보통이다	알지 못한다	잘 알지 못한다	전혀 알지 못한다
			매우 잘 알고 있다	어느 정도 알고 있다				
2016년	100.0	55.3	14.1	41.2	30.8	13.9	10.0	3.9
중부권	100.0	48.2	7.6	40.7	35.3	16.5	11.9	4.6
북부권	100.0	75.0	20.9	54.0	18.6	6.4	5.0	1.5
서남부권	100.0	49.7	16.0	33.7	34.1	16.2	11.4	4.8
남자	100.0	60.3	16.7	43.5	27.7	12.0	8.7	3.3
여자	100.0	49.6	11.1	38.6	34.3	16.0	11.5	4.5
15~29세	100.0	50.1	12.5	37.6	25.8	24.1	19.8	4.3
30~39세	100.0	49.0	17.5	31.5	31.5	19.5	12.1	7.4
40~49세	100.0	67.1	16.0	51.1	22.8	10.1	5.8	4.3
50~59세	100.0	62.6	17.7	44.9	30.6	6.9	4.3	2.5
60세 이상	100.0	51.3	11.6	39.7	34.8	13.9	10.3	3.6

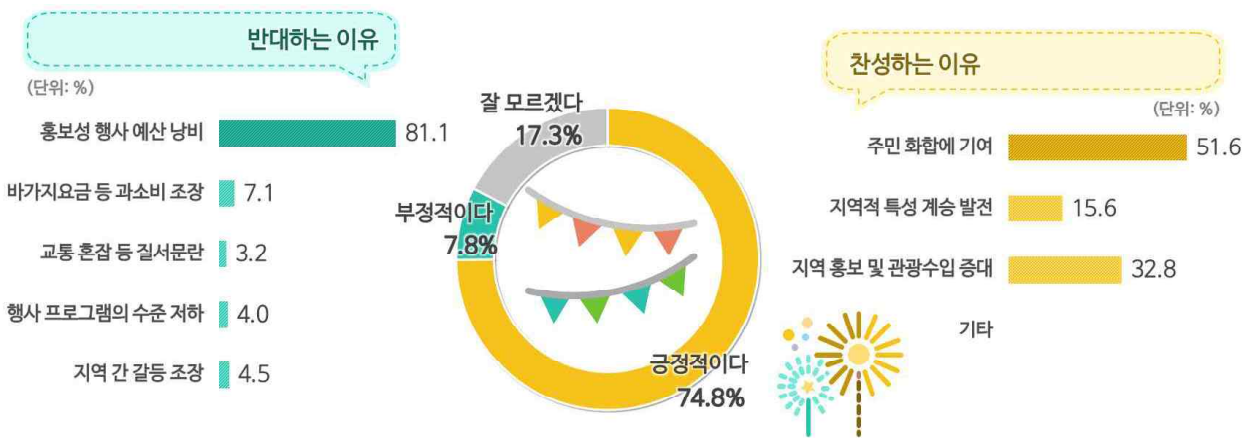
자료: 2016년 신안군 사회조사

## 2) 지역 문화행사 개최에 대한 견해 (공통)

**지역 문화행사 개최에 대해 「긍정적」 74.8%, 「부정적」 7.8%**  
**지역 문화행사 및 축제 개최 찬성 이유 「주민 화합에 기여(51.6%)」**  
**지역 문화행사 및 축제 개최 반대 이유 「홍보성 행사 및 예산낭비(81.1%)」**

- 지역 문화행사 개최에 대해 「긍정적」 이라고 응답한 사람은 74.8%, 「부정적」 이라고 응답한 주민은 7.8%로 나타남
  - 지역별로 살펴보면, 중부권 73.4%, 북부권 78.3%, 서남부권 74.0%가 지역 문화행사 개최에 「긍정적」 이라고 나타남
  - 연령별로 살펴보면, 15~29세 74.2%, 30~39세 77.9%, 40~49세 82.2%, 50~59세 80.3%, 60세 이상 69.7%가 지역 문화행사 개최에 대해 「긍정적」 이라고 나타남
- 지역 문화행사 및 축제 개최에 대해 「찬성」 하는 이유는 「주민 화합에 기여」 가 51.6%로 가장 높게 나타났으며, 「지역홍보 및 관광수입 증대(32.8%)」, 「지역적 특성 계승 발전(15.6%)」 순으로 나타남
  - 지역별로 살펴보면, 중부권 및 서남부권은 「주민 화합에 기여」, 북부권은 「지역홍보 및 관광수입 증대」 가 각각 높게 나타남
  - 연령별로 살펴보면, 모든 연령층이 「주민 화합에 기여」 가 각각 높게 나타남
- 지역 문화행사 및 축제 개최에 대해 「반대」 하는 이유는 「홍보성 행사 및 예산 낭비」 가 81.1%로 가장 높게 나타났으며, 「바가지요금 등 과소비 조장(7.1%)」, 「지역간 갈등 조장(4.5%)」 순으로 나타남
  - 지역별, 성별, 연령별 등 전반적인 분류에서 「홍보성 행사 및 예산 낭비」 라는 이유로 지역 문화행사 및 축제 개최에 대해 반대한다는 의견이 높게 나타남

〈그림 10-2〉 지역 문화행사 개최에 대한 견해



〈표 10-2〉 지역 문화행사 개최에 대한 견해

(단위: %)

	계	긍정적이다	부정적이다	잘 모르겠다
2016년	100.0	74.8	7.8	17.3
중부권	100.0	73.4	5.5	21.1
북부권	100.0	78.3	13.2	8.6
서남부권	100.0	74.0	6.8	19.2
남자	100.0	77.0	9.7	13.3
여자	100.0	72.4	5.8	21.9
15~29세	100.0	74.2	4.2	21.6
30~39세	100.0	77.9	10.0	12.1
40~49세	100.0	82.2	9.8	8.1
50~59세	100.0	80.3	9.5	10.3
60세 이상	100.0	69.7	7.3	23.1

자료: 2016년 신안군 사회조사

〈표 10-3〉 지역 문화행사 개최를 찬성하는 주된 이유

(단위: %)

	계	주민 화합에 기여	지역적 특성 계승 발전	지역 홍보 및 관광수입 증대	기타
2016년	100.0	51.6	15.6	32.8	-
중부권	100.0	58.3	15.1	26.5	-
북부권	100.0	35.7	18.8	45.4	-
서남부권	100.0	55.7	13.9	30.4	-
남자	100.0	48.9	15.4	35.7	-
여자	100.0	54.9	15.8	29.4	-
15~29세	100.0	38.4	23.8	37.8	-
30~39세	100.0	42.2	20.4	37.4	-
40~49세	100.0	44.1	16.8	39.1	-
50~59세	100.0	44.2	18.0	37.8	-
60세 이상	100.0	64.9	10.0	25.1	-

자료: 2016년 신안군 사회조사

주. 지역 문화행사 개최에 「긍정적이다」 라고 응답한 사람

〈표 10-4〉 지역 문화행사 개최를 반대하는 주된 이유

(단위: %)

	계	홍보성 행사 예산 낭비	바가지요금 등 과소비 조장	교통 혼잡 등 질서문란	행사 프로그램의 수준 저하	지역 간 갈등 조장	기타
2016년	100.0	81.1	7.1	3.2	4.0	4.5	-
중부권	100.0	82.9	4.0	5.8	-	7.3	-
북부권	100.0	82.0	5.6	1.4	6.3	4.7	-
서남부권	100.0	78.6	11.3	3.5	4.4	2.2	-
남자	100.0	82.0	7.9	1.1	4.1	4.9	-
여자	100.0	79.5	5.6	7.3	3.8	3.7	-
15~29세	100.0	100.0	-	-	-	-	-
30~39세	100.0	53.7	25.6	10.2	10.5	-	-
40~49세	100.0	88.6	-	-	-	11.4	-
50~59세	100.0	79.5	-	5.7	6.2	8.6	-
60세 이상	100.0	83.3	10.2	1.7	3.3	1.4	-

자료: 2016년 신안군 사회조사

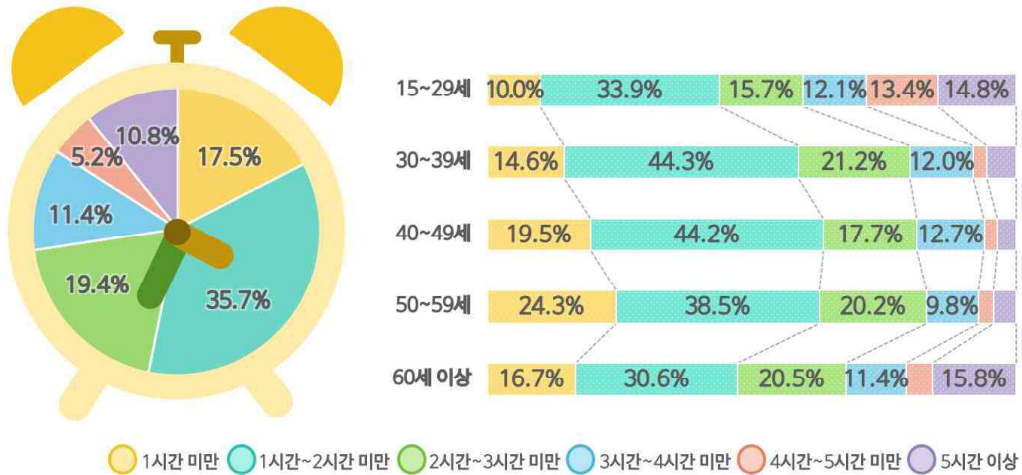
주. 지역 문화행사 개최에 「부정적이다」 라고 응답한 사람

### 3) 평균 평일 여가시간(주말, 공휴일 제외) (공통)

**평일에 보내는 여가시간은 하루 평균 「1시간~2시간 미만」 35.7%**

- 평일에 보내는 하루 평균 여가 시간은 「1시간~2시간 미만」 이 35.7%로 가장 높게 나타났으며, 「2시간~3시간 미만(19.4%)」, 「1시간 미만(17.5%)」 순으로 나타남
- 지역별, 성별, 연령층 모두 「1시간~2시간 미만」 이 각각 높게 나타남

**<그림 10-3> 평균 평일 여가시간(주말, 공휴일 제외)**



**<표 10-5> 평균 평일 여가시간(주말, 공휴일 제외)**

(단위: %)

	계	1시간 미만	1시간~2시간 미만	2시간~3시간 미만	3시간~4시간 미만	4시간~5시간 미만	5시간 이상
2016년	100.0	17.5	35.7	19.4	11.4	5.2	10.8
중부권	100.0	15.2	40.9	16.0	11.8	5.0	11.2
북부권	100.0	17.1	29.2	18.4	17.3	5.2	12.7
서남부권	100.0	19.9	34.7	23.4	7.5	5.3	9.3
남자	100.0	17.0	36.2	18.9	13.6	5.4	8.9
여자	100.0	18.0	35.1	20.0	9.0	4.9	12.9
15~29세	100.0	10.0	33.9	15.7	12.1	13.4	14.8
30~39세	100.0	14.6	44.3	21.2	12.0	2.5	5.5
40~49세	100.0	19.5	44.2	17.7	12.7	2.5	3.5
50~59세	100.0	24.3	38.5	20.2	9.8	2.9	4.2
60세 이상	100.0	16.7	30.6	20.5	11.4	4.9	15.8

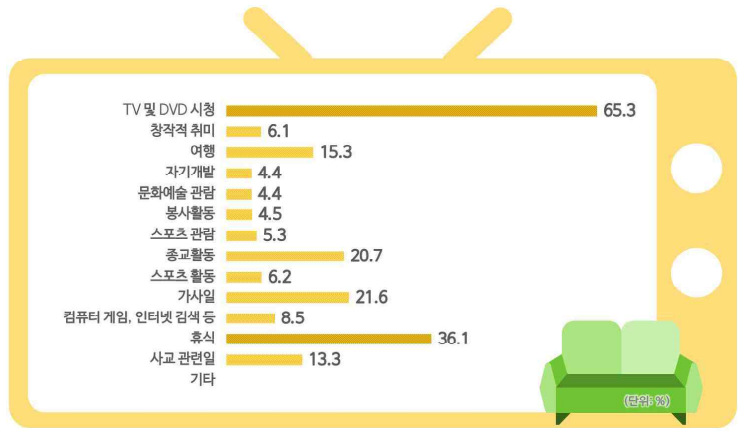
자료: 2016년 신안군 사회조사

#### 4) 주말이나 휴일에 주로 하는 여가활동(복수응답) (공통)

**주말 및 휴일에 주로 하는 여가활동은 「TV 및 DVD 시청」 65.3%**

- 주말 및 휴일에 주로 하는 여가활동은 「TV 및 DVD 시청」이 65.3%로 가장 높게 나타났으며, 「휴식(36.1)」, 「가사일(21.6%)」, 「종교활동(20.7%)」, 「여행(15.3%)」 순으로 나타남
- 성별로 살펴보면, 「TV 및 DVD 시청」 다음으로 남자는 「휴식」, 여자는 「가사일」이 각각 높게 나타남
- 연령별로 살펴보면, 「TV 및 DVD 시청」 다음으로 15~29세는 「컴퓨터 및 인터넷 검색 등」, 30대 이상은 「휴식」이 각각 높게 나타남

〈그림 10-4〉 주말이나 휴일에 주로 하는 여가활동



**〈표 10-6〉 주말이나 휴일에 주로 하는 여가활동(복수응답)** (단위: %)

	TV 및 DVD 시청	창작적 취미	여행	자기 개발	문화 예술 관람	봉사 활동	스포츠 관람	종교 활동	스포츠 활동	가사 일	컴퓨터 게임, 인터넷 검색 등	휴식	사교 관련일	기타
2016년	65.3	6.1	15.3	4.4	4.4	4.5	5.3	20.7	6.2	21.6	8.5	36.1	13.3	-
중 부 권	51.8	5.1	14.1	5.8	1.1	8.3	3.5	21.8	5.1	16.7	7.2	27.1	7.4	-
북 부 권	67.5	4.7	12.4	4.2	6.9	2.6	11.5	19.6	5.8	23.1	9.2	41.4	15.6	-
서 남 부 권	76.8	8.0	18.1	3.1	5.8	1.9	3.3	20.3	7.6	25.2	9.4	41.4	17.4	-
남 자	66.3	5.2	22.7	5.7	5.6	4.3	8.4	12.5	10.2	7.4	11.6	38.0	16.4	-
여 자	64.1	7.2	7.0	2.9	2.9	4.7	1.9	29.8	1.8	37.4	5.1	34.0	9.8	-
15~29세	69.7	13.6	13.1	7.1	5.7	3.3	11.0	16.0	13.4	8.3	37.1	30.5	15.1	-
30~39세	61.8	3.1	23.6	9.0	13.4	-	10.0	7.9	9.1	22.1	17.8	37.8	12.4	-
40~49세	60.2	8.0	20.9	9.3	8.3	6.3	4.0	17.7	12.8	17.5	6.8	40.2	21.6	-
50~59세	62.0	5.8	19.3	1.7	3.6	6.7	6.5	20.7	5.2	24.5	2.8	35.8	11.9	-
60세 이상	67.7	4.0	10.7	2.3	1.2	4.2	2.4	25.7	1.8	25.6	0.6	36.4	11.0	-

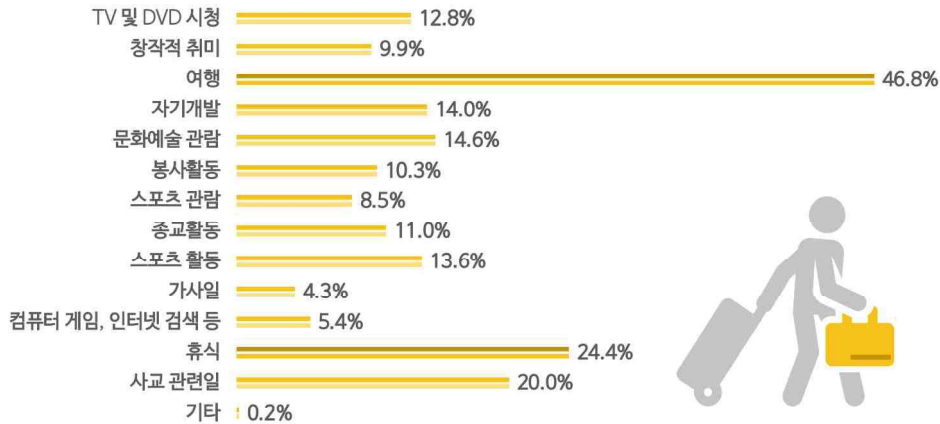
자료: 2016년 신안군 사회조사

### 5) 앞으로 하고 싶은 여가활동(복수응답) (공통)

**시간적, 경제적인 여유가 생긴다면 「여행」을 떠나고 싶다 46.8%**

- 향후 시간적, 경제적인 여유가 생긴다면 하고 싶은 여가활동으로 「여행」이 46.8%로 가장 높게 나타났으며, 「휴식(24.4%)」, 「사교 관련일(20.0%)」, 「문화예술관람(14.6%)」 순으로 나타남
- 지역별로 살펴보면, 「여행」 다음으로 중부권은 「사교관련일」, 북부권과 서남부권은 「휴식」이 각각 높게 나타남
- 연령별로 살펴보면, 「여행」 다음으로 15~29세와 30대는 「자기개발」, 40대는 「스포츠 활동」, 50대는 「사교 관련일」, 60대 이상은 「휴식」이 각각 높게 나타남

〈그림 10-5〉 앞으로 하고 싶은 여가활동



〈표 10-7〉 앞으로 하고 싶은 여가활동(복수응답)

(단위: %)

	TV 및 DVD 시청	창작적 취미	여행	자기 개발	문화 예술 관람	봉사 활동	스포츠 관람	종교 활동	스포츠 활동	가사 일	컴퓨터 게임, 인터넷 검색 등	휴식	사교 관련일	기타
2016년	12.8	9.9	46.8	14.0	14.6	10.3	8.5	11.0	13.6	4.3	5.4	24.4	20.0	0.2
중부권	9.2	12.1	44.4	12.8	8.6	15.4	7.0	13.6	13.3	5.6	5.8	16.5	17.0	0.6
북부권	5.4	3.9	48.6	11.3	19.0	6.8	13.1	9.0	10.8	2.3	4.4	25.8	21.8	-
서남부권	20.9	11.4	48.1	16.8	17.6	7.5	7.0	9.9	15.6	4.4	5.5	31.0	21.8	-
남자	11.5	8.6	52.0	16.5	14.1	7.6	13.5	7.6	21.4	1.9	6.9	20.8	17.9	-
여자	14.3	11.3	41.1	11.2	15.1	13.3	2.9	14.9	4.9	7.0	3.6	28.4	22.4	0.5
15~29세	9.7	14.3	45.8	33.7	18.6	11.7	10.0	5.9	24.4	-	21.8	19.4	18.9	-
30~39세	10.9	18.1	50.4	27.9	18.0	10.3	16.2	4.8	19.3	0.7	2.7	21.5	19.5	-
40~49세	7.1	12.5	60.8	13.8	26.8	11.0	10.5	11.0	29.3	2.3	3.5	14.4	22.0	-
50~59세	7.5	11.9	48.4	15.3	15.5	13.1	11.1	10.1	10.9	4.9	3.0	19.7	20.3	-
60세 이상	18.3	5.0	41.5	4.3	8.5	8.3	4.6	14.4	5.4	6.8	2.2	31.7	19.7	0.5

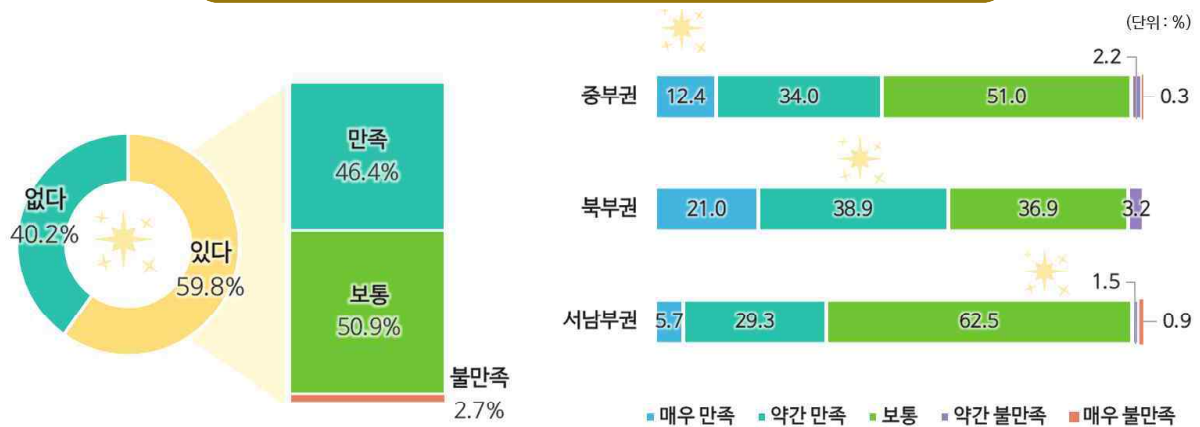
자료: 2016년 신안군 사회조사

## 6) 지역축제 및 문화행사 참여 경험 및 만족도 (특성)

**지역축제 참여 경험 「있다」 59.8%, 「만족한다」 46.4%**

- 지역축제 및 문화행사에 참여한 적이 「있다」 라고 응답한 사람은 59.8%
  - 지역별로 살펴보면, 중부권 55.8%, 북부권 73.7%, 서남부권 55.0%가 지역축제 및 문화행사에 참여함
  - 연령별로 살펴보면, 15~29세, 30대, 40대의 참여 경험은 평균(59.8%) 보다 낮으며, 50대와 60세 이상은 평균(59.8%) 보다 높게 나타남
- 지역축제 및 문화행사의 만족도에서 「만족한다」 라고 응답한 사람은 46.4%로 나타남
  - 지역별로 살펴보면, 중부권 46.5%, 북부권 59.9%, 서남부권 35.1%가 지역축제 및 문화행사에 「만족」 하는 것으로 나타남

〈그림 10-6〉 지역축제 및 문화행사 참여 경험 및 만족도



〈표 10-8〉 지역축제 및 문화행사 참여 경험 및 만족도

	계	있다	소계	만족	만족		보통	불만족	불만족		없다
					매우 만족	약간 만족			약간 불만족	매우 불만족	
2016년	100.0	59.8	100.0	46.4	12.6	33.8	50.9	2.7	2.3	0.4	40.2
중부권	100.0	55.8	100.0	46.5	12.4	34.0	51.0	2.5	2.2	0.3	44.2
북부권	100.0	73.7	100.0	59.9	21.0	38.9	36.9	3.2	3.2	-	26.3
서남부권	100.0	55.0	100.0	35.1	5.7	29.3	62.5	2.4	1.5	0.9	45.0
남자	100.0	58.6	100.0	46.2	12.8	33.4	51.4	2.5	1.8	0.6	41.4
여자	100.0	61.1	100.0	46.6	12.3	34.3	50.5	3.0	2.7	0.2	38.9
15~29세	100.0	23.7	100.0	40.2	10.3	29.9	52.8	7.0	7.0	-	76.3
30~39세	100.0	48.1	100.0	48.6	12.2	36.4	46.8	4.6	1.4	3.1	51.9
40~49세	100.0	59.2	100.0	46.7	8.5	38.2	52.1	1.2	1.2	-	40.8
50~59세	100.0	74.8	100.0	42.7	12.7	30.0	54.8	2.6	2.2	0.4	25.2
60세 이상	100.0	67.2	100.0	48.5	13.9	34.6	49.1	2.4	2.2	0.2	32.8

자료: 2016년 신안군 사회조사

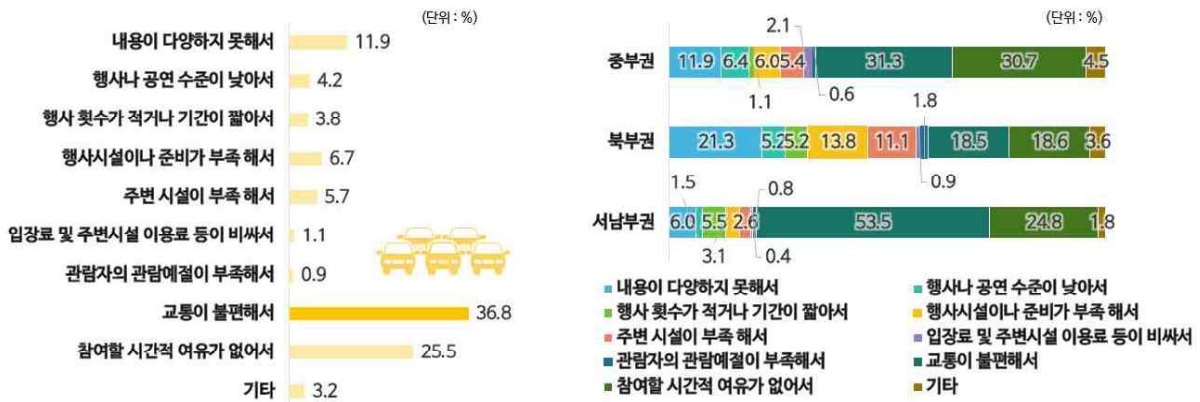
### 7) 지역축제 및 문화행사 참여 시 어려움(걸림돌) [특성]

#### 지역축제 및 문화행사 참여가 어려운 이유는 「교통이 불편해서(36.8%)」

○ 지역축제 및 문화행사를 참여하기 어려운 이유는 「교통이 불편해서」가 36.8%로 가장 높게 나타났으며, 「참여할 시간적 여유가 없어서(25.5%)」, 「내용이 다양하지 못해서(11.9%)」 순으로 나타남

- 연령별로 살펴보면, 15~29세, 30대, 40대 및 50대는 「참여할 시간적 여유가 없어서」, 60세 이상은 「교통이 불편해서」 지역축제 및 문화행사에 참여하기 어렵다고 응답함
- 지역별로 「교통이 불편해서」 참여를 못한다는 응답은 서남부권(53.5%)이 다른 지역에 비해 높게 나타났고, 중부권은 「참여할 시간적 여유가 없어서(30.7%)」, 북부권은 「내용이 다양하지 못해서(21.3%)」 참여하기 어렵다고 응답함

〈그림 10-7〉 지역축제 및 문화행사 참여 시 어려움(걸림돌)



〈표 10-9〉 지역축제 및 문화행사 참여 시 어려움(걸림돌)

		(단위: %)										
	계	내용이 다양하지 못해서	행사나 공연 수준이 낮아서	행사 횟수가 적거나 기간이 짧아서	행사 시설이나 준비가 부족해서	주변 시설이 부족해서	입장료 및 주변시설 이용료 등이 비싸서	관람자의 관람예절이 부족해서	교통이 불편해서	참여할 시간적 여유가 없어서	기타	
2016년	100.0	11.9	4.2	3.8	6.7	5.7	1.1	0.9	36.8	25.5	3.2	
중부권	100.0	11.9	6.4	1.1	6.0	5.4	2.1	0.6	31.3	30.7	4.5	
북부권	100.0	21.3	5.2	5.2	13.8	11.1	0.9	1.8	18.5	18.6	3.6	
서남부권	100.0	6.0	1.5	5.5	3.1	2.6	0.4	0.8	53.5	24.8	1.8	
남자	100.0	12.3	5.1	4.2	7.7	6.6	1.4	0.2	31.6	28.3	2.6	
여자	100.0	11.4	3.3	3.4	5.7	4.6	0.8	1.8	42.7	22.4	3.9	
15~29세	100.0	14.3	2.5	3.4	4.1	2.9	1.2	2.1	27.4	38.7	3.4	
30~39세	100.0	5.6	5.0	4.4	11.1	3.9	-	-	33.2	35.8	1.0	
40~49세	100.0	14.0	2.8	3.0	5.2	8.4	-	0.9	31.0	34.2	0.5	
50~59세	100.0	11.0	5.9	6.8	9.2	8.5	1.7	0.6	26.8	27.8	1.8	
60세 이상	100.0	12.2	4.3	2.8	6.0	4.8	1.5	1.0	47.0	15.4	5.1	

자료: 2016년 신안군 사회조사

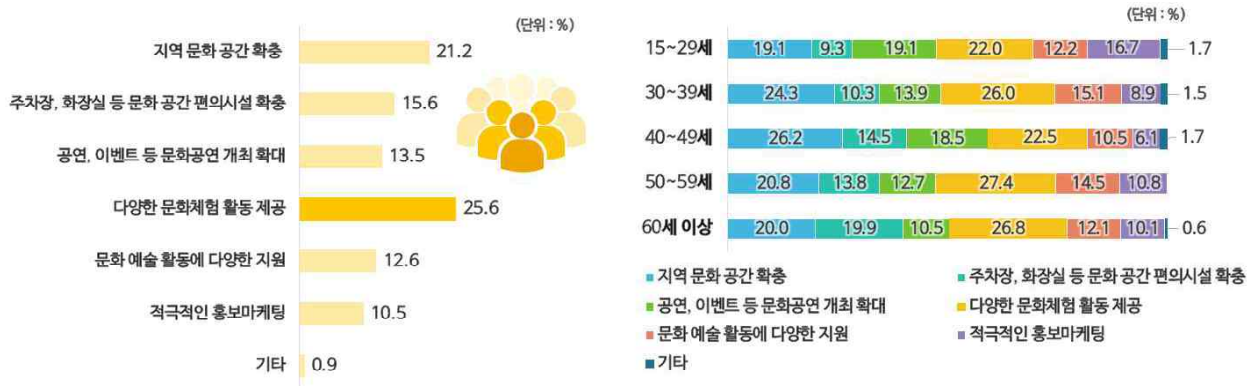


### 8) 지역 문화 활성화를 위해 중요한 점 (특성)

#### 지역 문화 활성화를 위해 「다양한 문화체험 활동 제공(25.6%)」이 중요

- 지역 문화 활성화를 위해 가장 중요한 점은 「다양한 문화체험 활동 제공(25.6%)」이고, 다음으로 「지역 문화 공간 확충(21.2%)」, 「주차장, 화장실 등 문화 공간 편의시설 확충(15.6%)」 순으로 나타남
- 지역별로 살펴보면, 중부권과 서남부권은 「다양한 문화체험 활동 제공」, 북부권은 「지역 문화 공간 확충」이 각각 높게 나타남
- 연령별로 살펴보면, 40대는 「지역 문화 공간 확충」, 그 외 연령대는 「다양한 문화체험 활동 제공」이 각각 높게 나타남

〈그림 10-8〉 지역 문화 활성화를 위해 중요한 점



〈표 10-10〉 지역 문화 활성화를 위해 중요한 점

		지역 문화 활성화를 위해 중요한 점 (단위: %)						
구분	계	지역 문화 공간 확충	주차장, 화장실 등 문화 공간 편의시설 확충	공연, 이벤트 등 문화공연 개최 확대	다양한 문화 체험활동 (시민참여 프로그램 등) 제공	문화 예술 활동에 다양한 지원	적극적인 홍보마케팅	기타
2016년	100.0	21.2	15.6	13.5	25.6	12.6	10.5	0.9
중부권	100.0	17.8	21.1	12.9	27.0	6.1	13.9	1.1
북부권	100.0	27.1	9.0	13.1	24.1	13.3	13.3	-
서남부권	100.0	20.8	14.4	14.4	25.1	18.5	5.5	1.2
남자	100.0	22.3	14.5	13.5	24.4	13.3	11.3	0.8
여자	100.0	20.1	16.8	13.5	26.9	12.0	9.7	1.0
15~29세	100.0	19.1	9.3	19.1	22.0	12.2	16.7	1.7
30~39세	100.0	24.3	10.3	13.9	26.0	15.1	8.9	1.5
40~49세	100.0	26.2	14.5	18.5	22.5	10.5	6.1	1.7
50~59세	100.0	20.8	13.8	12.7	27.4	14.5	10.8	-
60세 이상	100.0	20.0	19.9	10.5	26.8	12.1	10.1	0.6

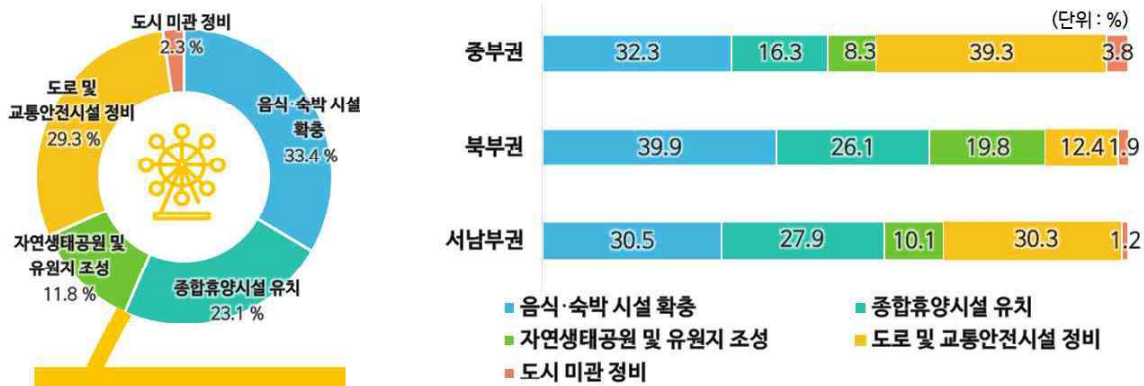
자료: 2016년 신안군 사회조사

### 9) 중부권 관광활성화를 위해 필요한 것(주된응답) (특성)

**중부권 관광활성화를 위해 「음식·숙박시설 확충(33.4%)」,  
「도로 및 교통안전시설 정비(29.3%)」가 필요**

- 중부권 관광활성화를 위해 필요한 것은 「음식·숙박시설 확충」으로 응답한 주민이 33.4%로 가장 많았고, 「도로 및 교통안전시설 정비(29.3%)」, 「종합휴양시설 유치(23.1%)」순으로 나타남
- 지역별로 살펴보면, 중부권은 「도로 및 교통안전시설 정비」, 북부권과 서남부권은 「음식·숙박시설 확충」이 필요하다고 응답함
- 연령별로 살펴보면, 15~29세와 40대는 「종합시설 유치」, 30대, 50대 및 60세 이상은 「음식·숙박시설 확충」이 각각 높게 나타남

〈그림 10-9〉 중부권 관광활성화를 위해 필요한 것



〈표 10-11〉 중부권 관광활성화를 위해 필요한 것(주된응답)

(단위: %)							
	계	음식·숙박 시설 확충	종합휴양시설 유치	자연생태공원 및 유원지 조성	도로 및 교통안전시설 정비	도시 미관 정비(조경, 건물 등)	기타
2016년	100.0	33.4	23.1	11.8	29.3	2.3	-
중부권	100.0	32.3	16.3	8.3	39.3	3.8	-
북부권	100.0	39.9	26.1	19.8	12.4	1.9	-
서남부권	100.0	30.5	27.9	10.1	30.3	1.2	-
남자	100.0	32.8	24.7	12.3	28.2	1.9	-
여자	100.0	34.1	21.4	11.2	30.6	2.8	-
15~29세	100.0	24.3	30.7	23.5	15.6	5.8	-
30~39세	100.0	34.6	24.7	11.8	29.0	-	-
40~49세	100.0	22.6	35.9	10.7	28.3	2.6	-
50~59세	100.0	34.6	21.5	11.2	30.0	2.7	-
60세 이상	100.0	38.9	17.3	8.6	33.8	1.5	-

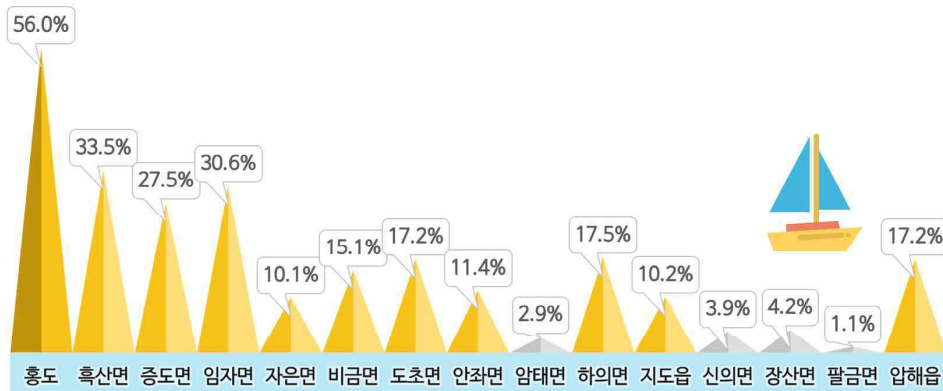
자료: 2016년 신안군 사회조사

### 10) 지역 관광 명소(주된응답) [특성]

소개하고 싶은 관광명소는 「홍도(56.0%)」, 「흑산면(33.5%)」, 「임자면(30.6%)」 순

- 신안군을 찾는 관광객에게 가장 소개하고 싶은 관광 명소로 「홍도(56.0%)」가 가장 높게 나타났으며, 「흑산면(33.5%)」, 「임자면(30.6%)」, 「증도면(27.5%)」 순으로 나타남
- 지역별로 살펴보면, 중부권은 「홍도(65.4%)」, 「압해읍(38.1%)」 순, 북부권은 「임자면(67.4%)」, 「증도면(61.6%)」 순, 서남부권은 「홍도(56.0%)」, 「흑산면(48.1%)」 순으로 나타남

〈그림 10-10〉 지역 관광 명소



〈표 10-12〉 지역 관광 명소(복수응답)

(단위: %)

	홍도	흑산면	증도면	임자면	자은면	비금면	도초면	안좌면
2016년	56.0	33.5	27.5	30.6	10.1	15.1	17.2	11.4
중부권	65.4	24.2	23.8	23.7	22.4	3.0	4.9	28.5
북부권	41.7	24.4	61.6	67.4	2.5	3.7	2.5	0.2
서남부권	56.0	48.1	9.8	14.3	2.9	33.6	38.0	2.1

〈표 10-13〉 지역 관광 명소(복수응답) (계속)

(단위: %)

	암태면	하의면	지도읍	신의면	장산면	팔금면	압해읍	기타
2016년	2.9	17.5	10.2	3.9	4.2	1.1	17.2	-
중부권	5.4	12.8	1.6	2.2	0.3	2.5	38.1	-
북부권	0.4	7.3	39.7	-	0.8	0.2	7.5	-
서남부권	2.2	28.3	-	8.0	10.1	0.3	3.3	-

자료: 2016년 신안군 사회조사

- 주. · 홍도(홍도10경) · 흑산면(철새전시관, 일주도로, 이미지 노래비) · 증도면(짚뚝어다리, 태평염전, 신안해저유물발굴기념비, 문준경 기독교 유적지) · 임자면(틀립축제, 대광해수욕장) · 자은면(백길, 분계해수욕장) · 비금면(하트해변, 이세돌바둑기념관, 선왕산, 명사십리해수욕장) · 도초면(수국공원, 시목해수욕장, 우이도모래사구) · 안좌면(김환기생가, 소망의 다리) · 암태면(소작인항쟁기념탑, 노만사) · 하의면(김대중 대통령 생가, 큰바위 얼굴) · 지도읍(지도항교, 송도수산시장, 두류단 제단) · 신의면(황성금리해수욕장, 소금, 염전) · 장산면(장산들노래전수관, 도창리노거수림, 대성산성) · 팔금면(삼층석탑) · 압해읍(송공산 분재공원)