

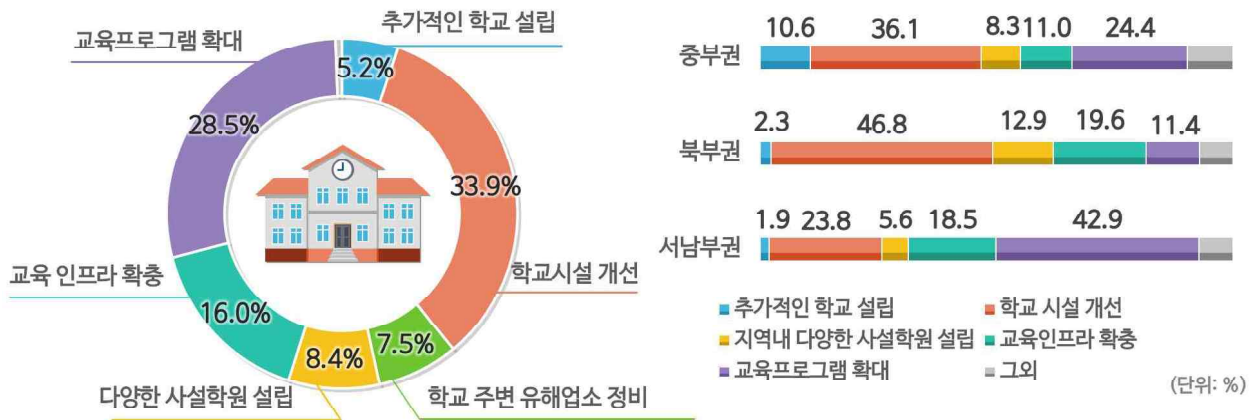
# 5 교육

## 1) 거주지역 교육환경 개선점 (공통)

**가장 우선적으로 지원·개선해야 할 교육환경 분야는 「학교 시설 개선(33.9%)」**

- 거주 지역의 교육 경쟁력 강화를 위해 가장 우선적으로 지원·개선해야 할 교육환경은 「학교 시설 개선」이 33.9%로 가장 높게 나타났으며, 「교육프로그램 확대(28.5%)」, 「교육인프라 확충(도서관 건립 등)(16.0%)」 순으로 높게 나타남
- 지역별로 살펴보면, 중부권, 북부권은 「학교 시설 개선」, 서남부권은 「교육프로그램 확대」를 우선 지원·개선해야 한다고 생각함

〈그림 5-1〉 거주 지역 교육환경 개선점



〈표 5-1〉 거주 지역 교육환경 개선점(주된응답)

구분	계	교육환경 개선점 (주된응답)							기타
		추가적인 학교 설립	학교 시설 개선	학교 주변의 유해업소 정비	지역 내 다양한 사설학원의 설립	교육인프라 확충(도서관 건립 등)	교육프로그램 확대(방과 후 프로그램 등)		
2016년	100.0	5.2	33.9	7.5	8.4	16.0	28.5	0.6	
중부권	100.0	10.6	36.1	8.4	8.3	11.0	24.4	1.2	
북부권	100.0	2.3	46.8	7.0	12.9	19.6	11.4	-	
서남부권	100.0	1.9	23.8	6.9	5.6	18.5	42.9	0.3	
남자	100.0	6.5	30.7	7.5	8.8	17.4	28.2	0.9	
여자	100.0	3.8	37.5	7.4	7.9	14.4	28.7	0.2	
15~29세	100.0	5.5	41.0	5.5	2.4	10.9	34.7	-	
30~39세	100.0	12.6	20.2	4.3	8.9	20.4	33.5	-	
40~49세	100.0	4.5	24.1	6.4	13.5	22.8	26.1	2.7	
50~59세	100.0	4.2	33.3	9.0	7.9	17.1	28.1	0.3	
60세 이상	100.0	4.3	37.7	8.4	8.8	14.1	26.3	0.3	

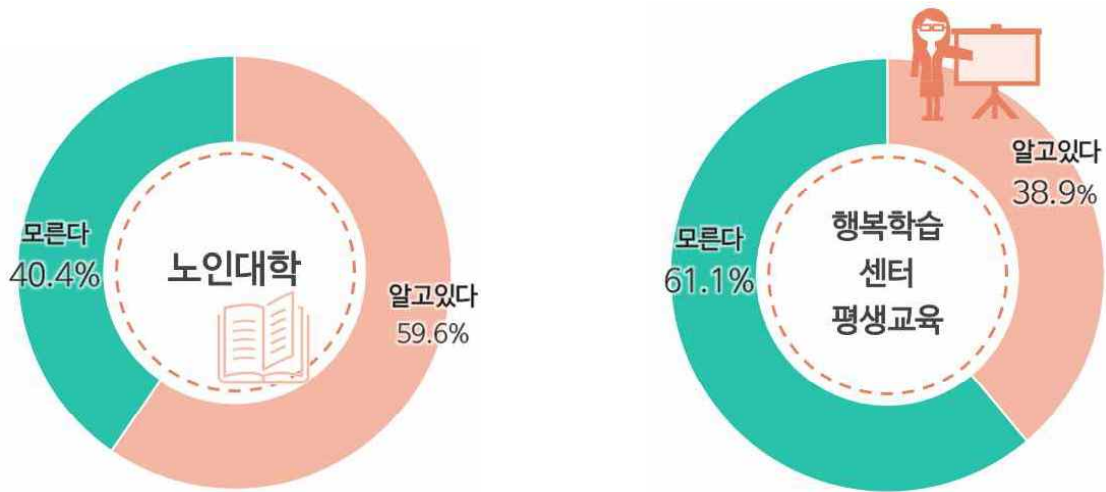
자료: 2016년 신안군 사회조사

## 2) 노인대학 및 행복학습센터 인지 특성

**노인대학에 대해 「알고 있다」 59.6%**  
**행복학습센터에 대해 「알고 있다」 38.9%**

- 노인대학에 대해 「알고 있다」 는 59.6%, 「모른다」 는 40.4%로 나타남
  - 연령별로 살펴보면, 65세 이상은 70%가 노인대학에 대해 알고 있다고 나타남
- 행복학습센터 평생교육에 대해 「알고 있다」 는 38.9%, 「모른다」 는 61.1%로 나타남
  - 연령별로 살펴보면, 65세 이상 보다 30대가 더 많이 알고 있다고 나타남

〈그림 5-2〉 노인대학 및 행복학습센터 인지



〈표 5-2〉 노인대학 및 행복학습센터 인지

(단위: %)

	노인대학			행복학습센터 평생교육		
	계	알고있다	모른다	계	알고있다	모른다
2016년	100.0	59.6	40.4	100.0	38.9	61.1
중부권	100.0	68.5	31.5	100.0	40.5	59.5
북부권	100.0	59.5	40.5	100.0	30.6	69.4
서남부권	100.0	51.3	48.7	100.0	42.4	57.6
남자	100.0	56.2	43.8	100.0	36.9	63.1
여자	100.0	63.5	36.5	100.0	41.1	58.9
15~29세	100.0	43.7	56.3	100.0	32.9	67.1
30~39세	100.0	52.7	47.3	100.0	49.9	50.1
40~49세	100.0	57.9	42.1	100.0	46.8	53.2
50~59세	100.0	59.5	40.5	100.0	41.9	58.1
60세 이상	100.0	66.8	33.2	100.0	34.7	65.3
65세 이상	100.0	70.0	30.0	100.0	33.6	66.4

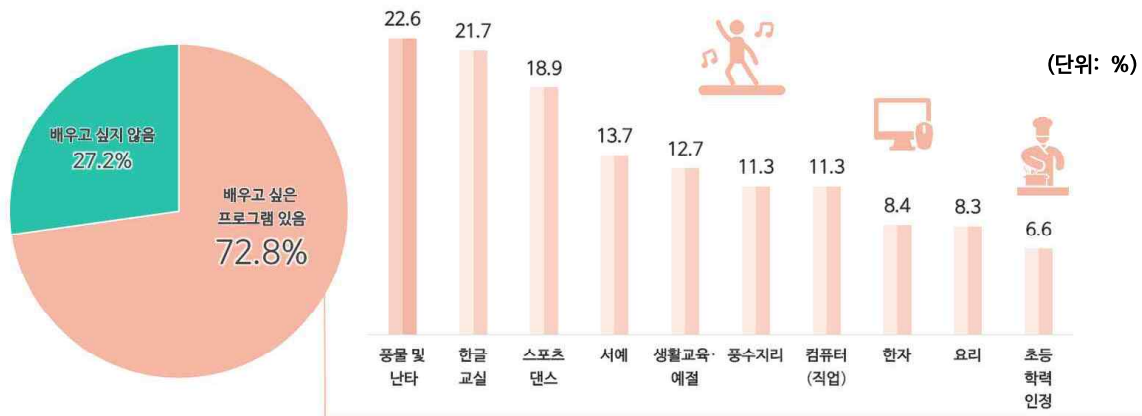
자료: 2016년 신안군 사회조사

### 3) 노인대학 교육 희망(65세 이상 인구) [특성]

**노인대학에서 배우고 싶은 배우고 싶은 프로그램 「풍물 및 난타」 22.6%**

- 국민의 65세 이상 인구 중 노인대학에서 「배우고 싶은 프로그램이 있다」가 72.8%로 나타남
  - 교육 희망 프로그램 중 배우고 싶은 강좌는 「풍물 및 난타 (22.6%)」, 「한글 교실(21.7%)」, 「스포츠 댄스(18.9%)」 순으로 나타남

〈그림 5-3〉 노인대학 교육



〈표 5-3〉 노인대학 교육 희망 여부(65세 이상 인구)

(단위: %)

	계	배우고 싶은 프로그램 있음	배우고 싶지 않음
2016년	100.0	72.8	27.2
중부권	100.0	79.5	20.5
북부권	100.0	81.4	18.6
서남부권	100.0	59.1	40.9
남자	100.0	71.7	28.3
여자	100.0	73.5	26.5
65세 이상	100.0	72.8	27.2
65~69세	100.0	73.8	26.2
70세 이상	100.0	72.5	27.5

자료: 2016년 신안군 사회조사

〈표 5-4〉 노인대학 교육 희망 프로그램(65세 이상 인구, 복수응답)

(단위: %)

	스포츠 댄스	풍물 및 난타	요양 보호사 (직업)	사진·공예	풍수지리	서예	생활교육·예절	인문학 교육	한자	문학 강좌	컴퓨터 (직업)	외국어 (직업)	독서 지도
2016년	18.9	22.6	3.8	3.1	11.3	13.7	12.7	1.5	8.4	6.3	11.3	0.3	2.0

	리더쉽 강의	악기 (색소폰 기타)	한글 교실	초등 학력 인정	종이 접기	홈패션	부동산 공인 중개사	고입·고졸 검정 고시	뜨개질·퀼트	요리	비즈 공예	헤어 미용·피부 관리	기타
2016년	2.5	4.5	21.7	6.6	4.4	2.5	2.0	1.1	1.5	8.3	1.8	0.3	7.2

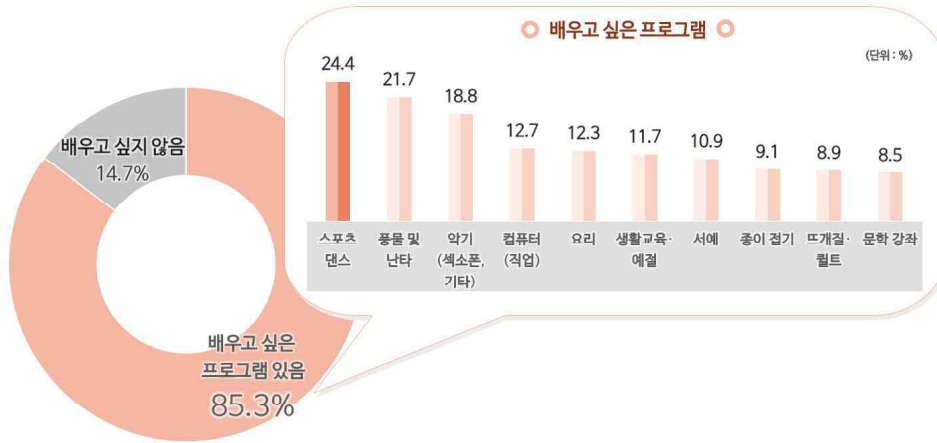
자료: 2016년 신안군 사회조사

#### 4) 행복학습센터 평생교육 희망 (특성)

### 행복학습센터 평생교육에서 배우고 싶은 프로그램 「스포츠 댄스」 24.4%

- 행복학습센터를 알고 있는 군민 중 85.3%가 배우고 싶은 프로그램이 있다고 나타남
- 교육 희망 프로그램 중 배우고 싶은 강좌는 「스포츠 댄스(24.4%)」, 「풍물 및 난타 (21.7%)」, 「악기(색소폰, 기타)(18.8%)」 순으로 나타남

〈그림 5-4〉 행복학습센터 평생교육



〈표 5-5〉 행복학습센터 평생교육 희망 여부

	(단위: %)		
	계	배우고 싶은 프로그램 있음	배우고 싶지 않음
2016년	100.0	85.3	14.7
중부권	100.0	95.1	4.9
북부권	100.0	90.2	9.8
서남부권	100.0	74.2	25.8
15~29세	100.0	85.8	14.2
30~39세	100.0	97.0	3.0
40~49세	100.0	88.4	11.6
50~59세	100.0	88.3	11.7
60세 이상	100.0	78.7	21.3

자료: 2016년 신안군 사회조사

〈표 5-6〉 행복학습센터 평생교육 희망 프로그램(복수응답)

	(단위: %)																									
	스포츠 댄스	풍물 및 난타	요양보호사(직업)	사진·공예	풍수지리	서예	생활교육·예절	인문학 교육	한자	문학 강좌	컴퓨터(직업)	외국어(직업)	독서 지도	리더쉽 강의	악기(색소폰, 기타)	한글 교실	초등 학력 인정	종이 접기	홈패션	부동산 공인 중개사	고급·고졸 검정 고시	뜨개질·퀵트	요리	비즈 공예	헤어 미용·피부 관리	기타
2016년	24.4	21.7	6.6	7.2	7.9	10.9	11.7	3.4	5.1	8.5	12.7	5.1	0.9	8.0	18.8	2.9	2.1	9.1	7.1	7.3	0.2	8.9	12.3	4.5	6.3	4.5

자료: 2016년 신안군 사회조사